

## M12 St. 0° A-kod. Schneidklemmanschluss

4-pol., 0,25 - 0,5mm<sup>2</sup>, 4 - 5,1mm

Stecker gerade

M12, 4-polig

Schneidklemmen

Anschlussquerschnitt: 0.25...0.5 mm<sup>2</sup>

Art.-Nr. 7005 - M12 Lite - (Kunststoffrändelschraube) auf Anfrage

Beim Einsatz aggressiver Medien ist die Materialbeständigkeit applikationsbezogen zu überprüfen. Nähere Details auf Anfrage.

### Link zum Produkt

#### Abbildungen

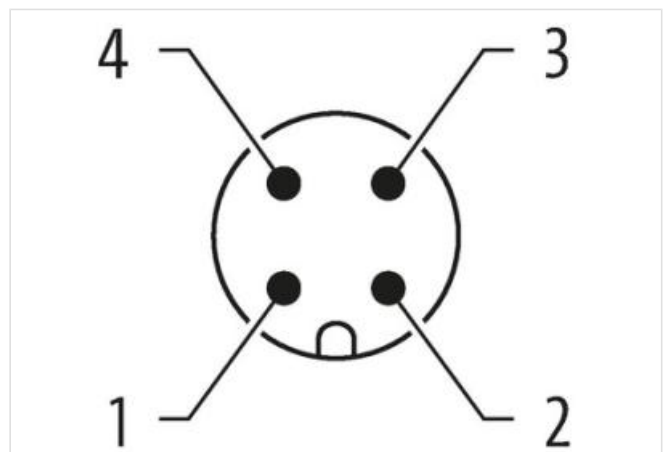
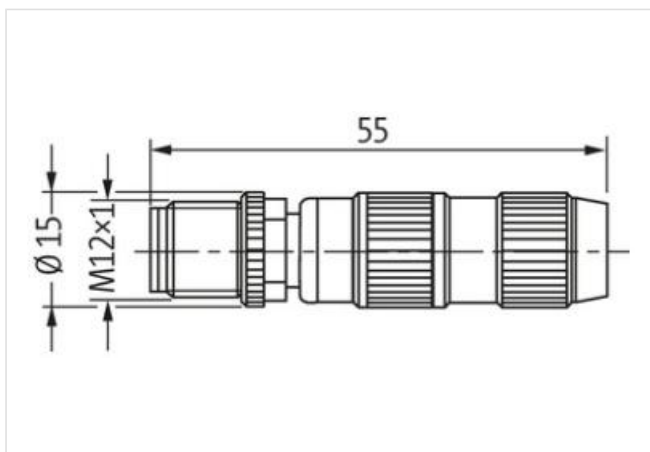
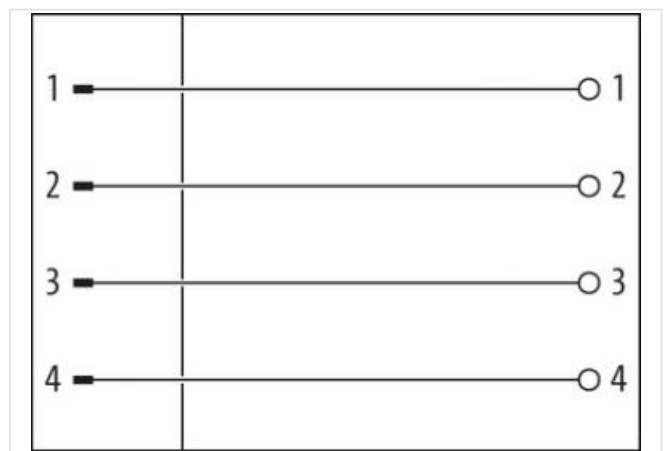


Abbildung stellvertretend

#### Seite 1

Schutzart (EN IEC 60529)

IP67

#### Kaufmännische Daten

ECLASS-6.0	27279221
ECLASS-6.1	27260702
ECLASS-7.0	27440102
ECLASS-8.0	27440102
ECLASS-9.0	27440116

ECLASS-10.1	27440102
ECLASS-11.1	27440102
ECLASS-12.0	27440116
ETIM-5.0	EC002635
GTIN	4048879201841
Verpackungseinheit	1
Zolltarifnummer	85366990

#### Elektrische Daten | Versorgung

Betriebsspannung AC max.	32 V
Betriebsspannung DC max.	32 V
Betriebsstrom je Kontakt max.	4 A

#### Installation

Anschlussquerschnitt min.	0,25 mm <sup>2</sup>
Anschlussquerschnitt max.	0,5 mm <sup>2</sup>
Einzeldrahtdurchmesser min.	0,1 mm

#### Installation | Anschluss

Aderisolationdurchmesser min.	1,2 mm
Aderisolationdurchmesser max.	1,6 mm
Anzugsdrehmoment	0,6 Nm

#### Geräteschutz | Elektrisch

Zusatzbedingung Schutzart	verschraubt, montiert
Bemessungsstoßspannung	0,8 kV
Isolierstoffgruppe (IEC 60664-1)	III

#### Mechanische Daten | Montagedaten

Befestigungsart	gesteckt, verschraubt, Rüttelsicherung
Klemmbereich min.	4 mm
Klemmbereich max.	5,1 mm
Höhe	55 mm
Breite	15 mm
Tiefe	15 mm

#### Umgebungseigenschaften | Klimatisch

Betriebstemperatur min.	-25 °C
Betriebstemperatur max.	85 °C

#### Wichtige Installationshinweise

Hinweis zur Zugentlastung	Schützen Sie die Steckverbinder durch geeignete Maßnahmen vor mechanischen Lasten, z.B. durch die Verwendung von Kabelbindern.
Hinweis zum Biegeradius	<b>ACHTUNG:</b> Beachten Sie beim Verlegen von Leitungen die zulässigen Biegeradien, da durch zu große Biegekräfte die IP-Schutzart gefährdet werden kann.